

BENEFICIOS

Feavanza





- JUNTOS SOÑAMOS
- JUNTOS CREEMOS
- JUNTOS GENERAMOS
OPORTUNIDADES
- JUNTOS CRECEMOS
- JUNTOS TRANSFORMAMOS
REALIDADES
- JUNTOS CONSTRUIMOS
PAIS





55 años de
servicio

La rendición de cuentas busca transmitir el sentir permanente de que FEAVANZA es una entidad de gran solidez, manejada con un gran sentido de responsabilidad, tanto por quienes pertenecen a sus órganos de administración y control como por quienes hacen parte del equipo humano del Fondo

El sector solidario reportó al corte de Septiembre de 2019, 1028 entidades de las cuales 540 son Fondos de empleados; FEAVANZA ocupa el puesto 161 a nivel nacional y el puesto 23 en el Valle del Cauca. A partir de 2020 nos convertimos en un fondo de categoría plena nivel dos de supervisión por parte de la Superintendencia de economía solidaria, lo cual conlleva un mayor nivel de gestión e idoneidad en la administración del Fondo.

Nuestros informes de gestión
<https://www.feavanza.com/informes-y-boletines/>

FONDO DE Solidaridad

En Avanza velamos por el mejoramiento de la calidad de vida del asociado y la de su familia.

Seguimos siendo por naturaleza y convicción una entidad solidaria y en la cual se apoya a los asociados en circunstancias situaciones de particular dificultad,

295 asociados y 673 familiares beneficiados
Presupuesto 2020
\$95,000,000

El valor entregado a nuestros asociados fue de

\$101,455,902

CLASE DE AUXILIO

VALOR 2019

SOLICITUDES

 AUXILIO LENTES	50,407,402	612
 AUXILIO EXÁMENES	2,559,538	17
 AUXILIO FUNERARIO	18,218,552	22
 AUXILIO HOSPITALIZACIÓN Y CIRUGÍA	2,883,801	22
 AUXILIO CALAMIDAD	2,209,340	2
 AUXILIO MEDICAMENTOS	19,915,732	248
 AUXILIO ORTOPÉDICOS Y SILLAS RUEDAS/ MULETAS	490,454	7
 AUXILIO TERAPIAS	1,474,560	11
 AUXILIO VITAMINAS	1,430,370	25
Total Entregado	\$ 101,455,902	968

FONDO DE Bienestar

Los programas de Bienestar social pretenden mejorar la calidad de vida de los nuestros asociados y sus familias.

En la actualidad las organizaciones que apuntan su desarrollo y crecimiento al éxito deben enfocar la atención en satisfacer las necesidades de su principal activo que es el capital humano, quienes son el punto clave al momento de cumplir con los objetivos y generar productividad y permanencia en ellas.



El presupuesto general del programa de bienestar para 2019 fue de **\$90,700,000**

Presupuesto 2020
\$99,000,000

REGIONES



ANTIOQUIA

Presupuesto
\$ 6,200,000



BOGOTÁ

Presupuesto
\$31,966,724



CALI

Presupuesto
\$46,489,608



COSTA

Presupuesto
\$ 6,688,598



EJE CAFETERO

Presupuesto
\$1,897,200



IBAGUÉ (Neiva y Mariquita)

Presupuesto
\$ 600.000



SANTANDERES

Presupuesto
\$1.644.500

Más de 1,900
Personas
impactadas

Dentro de las actividades de bienestar hemos destinado recursos para promover la educación integral de los asociados y sus familias.

Los recursos para educación no formal, para el año 2019 el valor entregado fue por valor de: **\$3.495.404**

Auxilio Exequial

FEAVANZA en su estrategia de asistencia otorgó auxilios para cubrir las pólizas exequiales de nuestros asociados y sus familias así:

Se otorgó auxilios por valor de

\$55,758,363

A

Feavanza subsidia el 76% del costo del plan

Que correspondía al **100%** de la base social.

Logramos una cobertura del **100%** de asistencia exequial, sin duda este es uno de los mayores logros que ha presentado FEAVANZA.



ACTIVIDADES CON ASOCIADOS Y ALIANZAS CON Sanofi y Fareva



Fomentar alianzas mediante relaciones estratégicas con los "Stakeholders" es un imperativo en nuestro plan de desarrollo, por tal motivo nos hemos unido en actividades que realizan las empresas que generan el vínculo común de asociación buscando el desarrollo del capital social.

Presupuesto 2020
\$7,000,000

ACTIVIDADES

VALOR

Día De La Mujer (Cali, Bogotá y Villa Rica)	1,213,800
Celebración 65 años de la planta (Cali)	149,450
Día de la Madre (Cali)	79,500
Día del Químico (Cali)	125,000
Colombianidad (Cali)	660,000
HSE (Cali)	400,000
Halloween (Cali)	44,400
Novenas navideñas (Cali)	200,000
Jardín Botánico (Bogotá)	454,358
Decoración fiesta de los niños (Bogotá)	270,000
Halloween (Bogotá)	129,500
Lanzamiento Llegada Fareva (Villa Rica)	135,000
Halloween (Villa Rica)	318,450
Participación fiesta fin de año (Villa Rica)	800,000
Día de Padre (Cali, Bogotá y Villa Rica)	1,012,631
Total 2018	\$ 7,218,367

OTROS Beneficios y Servicios

Actualmente nuestros asociados tienen depósitos por valor de

\$ 10,140,456,552



FEAVANZA pagó rendimientos a dichos ahorros por valor de


\$327,930,576



Almacén Bogotá
\$220,391,048



Almacén planta Cali
192,560,095



Almacén Planta Fareva
\$86,604,194




ALMACÉN

Es grato ver que el almacén del Fondo en cada una de las **3 sedes** se ha venido convertido en una alternativa de provisión importante para nuestros asociados y personas no asociadas y con este precepto hemos venido trabajando para consolidarlo.

Durante el 2019 el almacén tuvo ventas acumuladas por valor de

\$499.555.337

Nuestros asociados y empleados pueden encontrar además de los medicamentos que fabrica la compañía, productos de aseo personal, para el hogar, algunos comestibles y el SOAT, por este concepto se vendieron \$113.279.051.



Programa de Fidelización



OBJETIVO

Fomentar la permanencia, fidelidad y participación de los asociados en las actividades del Fondo y promover el uso de los servicios.



En el año 2019 el valor del bono entregado a

835 ASOCIADOS

fue de

\$ 107,911,368



valores que fueron pagados en enero de 2020 y abonados a la tarjeta de beneficios del Fondo.

Los montos entregados oscilaron entre



\$80.000

Cuota mínima



\$330.000

Cuota máxima

Aportes y Depósitos



ANTIOQUIA	1,062,200,867
CENTRO	5,777,302,226
COSTA	761,771,913
EJE CAFETERO	234,213,592
OCCIDENTE	3,223,266,528
SANTANDERES	181,976,854

*Al corte de 2019 cerramos
con las siguientes cifras*

\$ 10,140,456,552
Depósitos

\$ 1,203,717,984
Aportes



Cartera de Crédito

Al corte de 2019 cerramos
con una cartera créditos
de

\$ 10,788,886,363

ANTIOQUIA	554,915,347
CENTRO	4,183,335,592
COSTA	1,025,902,833
EJE CAFETERO	165,442,451
EXASOCIADOS	173,468,411
OCCIDENTE	4,563,509,392
SANTANDERES	119,312,337
Total, Año	\$10,788,886,363





Se otorgaron créditos
por valor de:

\$ 6,435,531,691

DISTRIBUCIÓN DE COLOCACIONES POR SEDES	COLOCACIONES 2019
CALLE 100	1,646,455,137
CENTRO DE DISTRIBUCIÓN	54,253,579
COMERCIAL ANTIOQUIA	384,970,494
COMERCIAL OCCIDENTE	348,779,321
COMERCIAL CENTRO	960,817,329
COMERCIAL COSTA	567,511,049
COMERCIAL EJE CAFETERO	98,068,622
COMERCIAL SANTANDERES	34,285,066
EX -ASOCIADOS	0
EXTENSIÓN	49,070,917
PLANTA CALI	792,788,344
PLANTA VILLA RICA	1,498,531,833
Total, Año	\$ 6,435,531,691

Crédito vs Ahorros

Leavanza consiente de su responsabilidad con el endeudamiento de sus asociados, establece condiciones optimas de otorgamiento, por la salud financiera de sus asociados a continuación, los saldos de ahorros vs los saldos de cartera de nuestros asociados, que muestran la relación entre ahorros y deuda-

UBICACIÓN	SALDOS APORTES Y DEPÓSITO PERMANENTE	SALDOS DEPÓSITOS	SALDOS CARTERA	DESCUBIERTO
CALLE 100	2,729,899,738	637,765,662	2,520,947,832	901,230,550
CENTRO DE DISTRIBUCION	77,963,697	1,367,951	158,392,159	-95,179,211
COMERCIAL ANTIOQUIA	739,797,429	169,751,699	513,861,782	450,944,212
COMERCIAL CENTRO	1,363,325,535	489,350,628	1,341,568,748	441,397,317
COMERCIAL COSTA	603,400,188	159,581,502	984,202,053	-113,747,259
COMERCIAL EJE CAFETERO	175,464,270	35,417,220	165,429,131	73,266,831
COMERCIAL OCCIDENTE	600,965,519	334,120,290	622,788,628	263,866,879
COMERCIAL SANTANDERES	122,096,659	59,053,394	113,381,894	85,861,536
DISTRITOS	23,076,554	724,599	86,474,067	-72,145,063
EXASOCIADO	0	0	228,171,197	-250,936,371
EXTENSION	722,303,531	212,710,385	345,277,750	566,726,249
PLANTA CALI	923,736,349	246,846,943	1.650,392,994	-530,110,846
PLANTA VILLA RICA	649,581,119	154,131,077	2,057,998,128	-1,296,641,534
Total, general	\$8,731,610,588	\$2,500,824,350	\$10,788,886,363	\$424,533,290

Excedentes

Al corte de 2019 cerramos con excedentes por valor de:

\$166,023,649


El generar estos excedentes nos permitirá continuar con nuestro accionar social el cual seguirá beneficiando a nuestros asociados y sus familias, para dar cumplimiento a nuestra misión:

Contribuir al bienestar y tranquilidad de nuestros asociados y sus familias, a través de los servicios de ahorro, crédito y complementarios.



Una  *Sonrisa* habla mejor que 1000 palabras!!

Yo  mi Fondo





Una  habla mejor que 1000 palabras!!

Yo  mi Fondo

